

NOTA TECNICA E SUGGERIMENTI PER IL **DS**

La normativa sulla sicurezza degli edifici scolastici si arricchisce spesso di nuovi decreti che precisano anche in maniera ridondante i requisiti necessari che spesso non trovano applicazione per assenza di fondi dedicati. Tuttavia, con la presente "Nota Tecnica" a seguito di sopralluogo, si invita a risolvere quelle

**ANOMALIE DI ESCLUSIVA GESTIONE DELLA SCUOLA**

con il supporto dei Preposti, degli ASPP e del Personale Disponibile.

Si riepiloga a tergo in quanto sovente sono anche oggetto di contestazione da parte degli organi di vigilanza e controllo e

**PRIORITARIAMENTE:**

- Provvedere alla **segnalazione** con nastro di **zone a rischio e cartelli di avvertimento** laddove vi sia pericolo di caduta calcinacci, elementi non strutturali, ...;
- Per i locali in cui vi sia depositato **MATERIALE AD ALTO CARICO DI INCENDIO (Biblioteche, Archivio, ...)** provvedere, ove possibile, ad isolare elettricamente l'ambiente quando non ne necessita l'uso e predisporre cartelli dedicati per richiamare alla necessità di tale accorgimento ed al divieto di accesso al personale non autorizzato;
- **EVITARE**, in qualunque ambiente (sottoscala, bagni per i diversamente abili, all'interno delle aule, negli archivi, ...), **ACCUMULO DI MATERIALE AD ALTO CARICO DI INCENDIO O COMUNQUE RICETTACOLO DI SPORCIZIA** (il materiale deve essere portato all'esterno, in area circoscritta con nastro Bianco/Rosso e corredato da cartello "IN ATTESA DI SMALTIMENTO");
- **CONSERVARE** i **PRODOTTI DI PULIZIA**, come candeggina, sapone o alcol etilico ed in generale tutti i prodotti chimici e nocivi per la salute e altamente infiammabili, in ambiente controllato, chiuso a chiave, non accessibili a personale non autorizzato all'utilizzo anche con l'ausilio di cartelli dedicati;
- Predisporre **CARTELLI DI DIVIETO** per tutte le zone a cui non si deve accedere (ed evitare l'accesso anche con mezzi provvisori se non vi sono cancelli: ad esempio su lastrico solare, terrazze, cantinati, etc.);
- **INTERDIRE** con cartelli, cancelletti o lucchetti l'**accesso alle aree pericolose e/o non custodite**;
- Provvedere a **SGOMBRARE QUOTIDIANAMENTE LE VIE DI ESODO** da ostacoli;
- **VERIFICARE QUOTIDIANAMENTE** che le porte anti-panico siano sbloccate;
- **TENERE CHIUSE** le porte tagliafuoco;
- Prevedere in **ARCHIVI E DEPOSITI** un passaggio tra scaffali di almeno 1 metro e una distanza dal soffitto degli scaffali di almeno 60 cm;
- Provvedere ad **ELIMINARE e/o ATTUTIRE** eventuali elementi sporgenti, contundenti e/o taglienti alle porte, finestre, termosifoni, pilastri, spigoli pericolosi, etc; valutare la necessità di **montare paraspigoli o adeguate protezioni**;
- Provvedere a **SEGNALARE** con Cartello Autoportante di pericolo di inciampo la presenza di **SCONNESSIONE SU PAVIMENTO** o altri pericoli e laddove possibile, intervenire per la messa in sicurezza;
- Manutenere le **CASSETTE DI PRONTO SOCCORSO** (almeno una per ogni plesso e per ogni piano e una per i viaggi d'istruzione);
- **COPRIRE e/o INTERDIRE** con appositi tappi eventuali **prese elettriche nei bagni**;
- Le **PORTE** installate lungo le **VIE DI ESODO** con apertura nel **VERSO DELL'ESODO** devono essere segnalate da apposite strisce colorate;
- **ACCERTARSI** che **cavi e prese mobili non siano poggiati a terra** o soggetti a schiacciamenti e compromissioni dovute alla presenza di liquidi (utilizzati per la pulizia del pavimento);
- **ADOPTARE procedure** che prevedano frequenti controlli delle aree più critiche; per ogni fonte di pericolo individuata adottare una **opportuna segnaletica**;
- **PREDISPORRE procedura** con i collaboratori scolastici che in **caso di pioggia ed allagamento** dei locali della scuola, intervenga prontamente a segnalare e successivamente ad asciugare le chiazze di bagnato e segnalare con Cartello Autoportante di pericolo di scivolamento;
- **PROVVEDERE** alla messa in sicurezza di **vetri rotti** in attesa che vengano sostituiti;
- Provvedere a **FISSARE A PARETE** mobili e arredi leggeri mediante viti a pressione o altri sistemi onde evitare il ribaltamento degli stessi; **MAI posizionare armadi** in corrispondenza delle porte di uscita;
- Provvedere a **FISSARE** con fascette stringi-cavo tutte i **corpi illuminanti** in pericolo di caduta;
- **PREVEDERE** alla manutenzione programmata secondo indicazioni del libretto d'uso e manutenzione di tutti i **condizionatori** presenti;
- **EVITARE** l'uso di **fornellini** ed in particolare di **frigoriferi** se non per l'uso esclusivo della conservazione di farmaci;
- Le classi frequentate da **alunni non deambulanti**, devono essere situate in locali al pianterreno raggiungibile mediante un percorso continuo orizzontale o raccordato con rampe;
- Laddove si intravedano **rami sporgenti di alberi** al alto fusto o **pigne di pini** in pericolo di caduta, etc., **effettuare azioni preventive** (ex:) **inibendo l'uso degli spazi** antistanti;

- Predisporre l'acquisto di **tromba acustica e/o megafono** per consentire l'emissione dell'**ordine di evacuazione** in caso di interruzione della corrente elettrica;
- Nel caso in cui si acconsenti alla sosta delle autovetture all'interno dell'edificio scolastico, **valutare la possibilità di accesso** dei mezzi dei **VVFF e Pronto Soccorso** anche in **orari di uscita/entrata** degli alunni.

### INOLTRE A CORREDO DI QUANTO SOPRA:


- Sottoporre a **regolare sorveglianza le misure di prevenzione e protezione** adottate;
- È importante, **aggiornare sempre la cartellonistica, la segnaletica di prevenzione/protezione e la formazione di tutto il Personale sulla Sicurezza**;
- **La segnaletica di sicurezza** non va **mai coperta** da striscioni didattici, armadi o altro materiale;
- Si ricorda che il **massimo affollamento** ipotizzabile è fissato in **26 persone per aula** e comunque tale valore deve essere desunto dal calcolo effettuato sulla base della densità di affollamento (Rif. DM 18.12.1975);
- È **vietato** l'utilizzo di **stufe elettriche** e di tutte le apparecchiature elettriche non dati in dotazione dalla scuola;
- È **SCONSIGLIABILE** in tutti gli ambienti di lavoro, l'uso di **prese multiple mobili, di prolunghe** etc. ed è **rigorosamente vietato** nei luoghi con pericolo di incendio e/o esplosione e nei locali classificati "speciali" dalle Norme CEI: ambienti umidi, bagnati, freddi, caldi, polverosi, con emanazioni corrosive;
- **Evitare il Sovraccarico di Prese Elettriche** attraverso l'utilizzo di "doppie spine" o delle cosiddette "scarpette", nelle aule, nei locali di segreteria e direzione, in particolare prestare attenzione ai cavi elettrici contenuti nei **"Cassetti porta PC"** all'interno delle Aule;
- **Accertarsi** che la **Disposizione degli Arredi** (scrivanie, banchi, sedie, armadi...) nelle classi, negli uffici e nei corridoi non intralci l'esodo in caso di evacuazione;
- **Evitare l'Accumulo di Materiale su Scaffali ed all'interno degli Armadietti** (con possibile caduta / ribaltamento degli stessi), il materiale vecchio deve essere portato all'esterno, in area circoscritta con nastro Bianco/Rosso e corredato da cartello "IN ATTESA DI SMALTIMENTO";
- **Non utilizzare tende** che non siano ignifughe dotate di apposito Certificato;
- **Non utilizzare Sostanze e Prodotti Chimici** se non sono presenti le schede di sicurezza;
- Provvedere a **SEGNALARE** immediatamente al Dirigente, ai Preposti incaricati e/o agli ASPP la presenza di qualsiasi **Fonte di Rischio** riscontrato nelle aree di lavoro (Aula, Corridoio, Ufficio, Laboratori, ...);
- **Provvedere** mediante l'invio mezzo PEC, Raccomandata A/R o a mano alla **consegna del DUVRI alle Ditte** che hanno in essere un rapporto di Lavoro superiore a due giorni. Si ricorda che il DUVRI già è predisposto per la parte di competenza della Scuola e conservato negli allegati al DVR;
- **DEFINIRE E FORMALIZZARE CON COLLABORATORI SCOLASTICI apertura manuale di cancelli (anche motorizzati e/o elettrici** ove presenti) in caso di esigenza di evacuazione, di mancanza di energia elettrica e per accesso dei mezzi di soccorso in caso di emergenza; ad essi devono essere anche affidate le chiavi di sblocco di tutti i cancelli ed il compito di chiudere la valvola del gas/gasolio a fine giornata (se la caldaia è in funzione); l'interruttore (o manopola) deve essere segnalata con cartello;
- Compilare con regolarità il **Registro dei Controlli Periodici** in dotazione nel fascicolo D.Lgs. 81/08 e segnalare al Dirigente tutte le non conformità rilevate;
- Vietata la sosta in tutte le **Aree di Raccolta** della Scuola;
- **Verifica** delle **Firme** e dei **Protocolli** apposti su tutti i **Documenti** della Sicurezza presenti;
- **Provvedere** alla manutenzione ordinaria e straordinaria del **forno** per la cottura delle **ceramiche** secondo le indicazioni fornite dal libretto d'uso e manutenzione ed installare nel locale estintore dedicato.
- Mantenere **chiusi a chiave** gli ambienti non utilizzabili.
- Per gli ambiente in cui sono allocati diversi materiali, tali materiali devono essere catalogati e distinti al fine di poter **smaltire il materiale non più utilizzabile**. Come misura di tutela l'ambiente deve essere chiuso a chiave ed interdetto all'uso al Personale non Autorizzato. In tale ambiente il Rischio Incendio deve essere tenuto sotto controllo attraverso l'**interruzione del passaggio dell'energia elettrica**.
- Implementare tutta la Formazione / Aggiornamento del personale sulla sicurezza per le figure di Addetto Antincendio, Primo Soccorso, Preposti, Aspp e corso per tutti i lavoratori
- Implementare tutta la Cartellonistica sulla sicurezza come segnali direzionali, cartelli informativi per il personale e gli alunni.

Di seguito **esempi di anomalie** di mera gestione della Scuola:

**ESEMPI DI ANOMALIE DI ESCLUSIVA GESTIONE DELLA SCUOLA**



protezione con pellicola trasparente.



Passare in canaline passacavi i cavi volanti



Materiale accatastato nei locali deposito



Cartelli di pericolo per i dentini nella pavimentazione




Strisce di ingombro apertura porta



protezione dei vetri sulle porte con pellicola trasparente.












protezione delle prese elettriche danneggiate












ancorare gli armadi e gli scaffali



Liberare i servizi igienici dal materiale per le pulizie

		
Protezione degli elementi sporgenti	Segnalare gli elementi sporgenti con nastro e cartelli di pericolo	Segnalare con cartelli di pericolo
		
protezione dei vetri leggeri con pellicola trasparente.	Segnalare con cartelli di pericolo	Eliminare i chiodi sporgenti
		
Tutto il materiale di risulta e ricettacolo di sporcizia deve essere portato all'esterno circondato con nastro colorato e cartello "in attesa di smaltimento"	Smaltire i tendaggi senza certificazione ignifuga	Eliminare dalle aule gli elementi sospesi

		
<p>Tutto il materiale di risulta e ricettacolo di sporcizia deve essere portato all'esterno circondato con nastro colorato e cartello "in attesa di smaltimento"</p>	<p>Eliminare i chiodi dalle pareti</p>	<p>Sgombrare le vie di fuga</p>
		
<p>Protezione degli elementi sporgenti</p>	<p>Il materiale per le pulizie deve essere conservato in locali dedicati, chiusi a chiave e ciascun prodotto con la propria scheda di sicurezza</p>	<p>Protezione delle vetrate che non hanno idonea protezione con pellicola trasparente fino a 1 metro di altezza</p>
		
<p>Chiudere le prese elettriche nei bagni</p>	<p>Divieto di utilizzo di fornellini elettrici</p>	<p>Monitoraggio costante delle condizioni di salute degli alberi, per interdizione zona a rischio caduta rami, pigne, e/o alberi ad alto fusto</p>



Prevedere al blocco apertura delle finestre con parapetti alti meno di 1 metro



Protezione dei collettori



Applicazione di strisce antisdrucciolo su tutte le scale



Segnalare con nastro colorato e cartelli il pericolo di caduta



Segnalare con nastro colorato e cartelli il pericolo di caduta



Interdire l'accesso con qualsiasi mezzo



Mettere in sicurezza i vetri rotti



Gli arredi che non servono devono essere portati all'esterno circondati con nastro colorato e cartello "in attesa di smaltimento"



Smaltire tutti gli specchi




Prevedere al blocco apertura delle finestre con parapetti alti meno di 1 metro




Non depositare oggetti sugli scaffali



protezione dei vetri leggeri con pellicola trasparente.



Sgombrare le vie di fuga



Passare in canaline passacavi i cavi volanti



Provvedere alla pulizia e manutenzione dei filtri dei condizionatori





Mantenere la cassetta di primo soccorso












Spostare le fotocopiatrici in locale dedicato



Sollevare i cavi che passano sul pavimento



Smaltire gli specchi	Migliorare la condizione dei cavi elettrici	Proteggere gli spigoli più pericolosi
		
<p>Tutto il materiale di risulta e ricettacolo di sporcizia deve essere portato all'esterno circondato con nastro colorato e cartello "in attesa di smaltimento"</p>	<p>Mettere in sicurezza i vetri rotti</p>	<p>Fissare con fascette stringicavo</p>
		
<p>Interdire le zone scivolose per la pioggia e caduta calcinacci</p>	<p>Interdire le zone scivolose per la pioggia e caduta calcinacci</p>	<p>Impedire l'utilizzo di giochi pericolosi</p>
		
<p>Segnalare con nastro e cartelli il pericolo di inciampo</p>	<p>Protezione dei vetri con pellicole trasparenti</p>	<p>Protezione degli elementi sporgenti</p>



<p>Eliminare i chiodi alle pareti</p>	<p>smaltire iu tendaggi senza certificazione ignifuga</p>	<p>Tenere chiusi a chiave i quadri elettrici</p>
<p>Segnalare immediatamente all'Ente proprietario/Gestore dell'immobile gli estintori scaduti</p>	<p>Aggiornare costantemente i segnali della sicurezza (vie di fuga, attenzione, pericolo, etc.)</p>	<p>Montare apposite catenelle per impedire l'apertura totale o paraspigoli</p>

Alla presente "NOTA ESPLICATIVA" inoltre, sono allegati una serie di CARTELLI DI AVVERTIMENTO O DI PERICOLO, si invita la Scuola a stamparne a colori ed in numero sufficiente e distribuirlo secondo le necessità e l'occorrenza.

Tutti gli atti prodotti dovranno rispettare le normative previste dalle norme anti-contagio da Covid-19


Letto e Approvato  
 ACERRA (NA)  
 Data \_\_\_\_\_

DDDP

L'RLS


Il DSGA

Il Dirigente Scolastico




**AREA DI RADUNO**

**LUOGO SICURO**




# PERCORSO DI EVACUAZIONE

# EXIT




# PERCORSO DI EVACUAZIONE

# EXIT



# PERCORSO DI EVACUAZIONE

# EXIT



# CASSETTA DI PRIMO SOCCORSO



## MESSAGGIO DI CHIAMATA AL PRONTO SOCCORSO

Comporre il numero 112 / 118 / 115 / 113 , attendere la risposta e ripetere la frase

1. Sono il **sig.** \_\_\_\_\_ (nome e cognome di chi chiama)
2. chiamo dalla **Scuola** \_\_\_\_\_ (nome scuola, via, vie di accesso)
3. Chiediamo il vostro intervento per il soccorso di **numero** \_\_\_\_\_ (indicare il numero degli infortunati)
4. Gli stessi presentano \_\_\_\_\_ (descrivere brevemente di quali emergenza si tratta)
5. Le persone che hanno avuto un incidente / malore, sono coscienti / incoscienti



**NON RIAGGANCIARE** Attendere il messaggio di ricevuto da parte dell'operatore all'altro capo, il quale può porre domande necessarie per inviare gli esatti mezzi di soccorso ed il personale idoneo.

**INVIARE UNA PERSONA AD ACCOGLIERE I SOCCORSI** (all'entrata dello stabile, al piano e nella stanza).

### NUMERI UTILI DI EMERGENZA IN VIGORE

EMERGENZA SANITARIE

**118**

EMERGENZA INCENDIO

**115**

EMERGENZA DI ORDINE PUBBLICO

**112/113**



**SI RICORDA CHE L'UTILIZZO DEI VDT  
IN MANIERA SISTEMATICA ED ABITUALE**

**NON DEVE SUPERARE LE  
20 ORE SETTIMANALI**

**E COMUNQUE OGNI 2 ORE DI LAVORO SI È  
AUTORIZZATI AD EFFETTUARE UNA PAUSA DI 15 MIN DA VDT  
(art 173, co 1 – lett c D.Lgs. 81/08)**





# ATTENZIONE PERICOLO CADUTA ALBERI E RAMI

TENERSI LONTANO DAGLI ALBERI AD ALTO FUSTO



# **ATTENZIONE PERICOLO**

## **RISCHIO URTO**

**TENERSI LONTANO DAGLI SPIGOLI VIVI**



**ATTENZIONE PERICOLO**

**RISCHIO CADUTA CALCINACCI**

**TENERSI LONTANO DALL'AREA SEGNALATA**



**ATTENZIONE PERICOLO**

**DI SCIVOLAMENTO**

**PER PAVIMENTO UMIDO E SCIVOLOSO**



**ATTENZIONE PERICOLO**

**MATERIALE IN ATTESA DI SMALTIMENTO  
DA PARTE DI DITTA AUTORIZZATA  
NON AVVICINARSI**



**ATTENZIONE PERICOLO**

**LOCALE INTERDETTO AL  
PERSONALE NON AUTORIZZATO**



**ATTENZIONE PERICOLO**

**CADUTA PIGNE**

**TENERSI LONTANO DAGLI ALBERI AD ALTO FUSTO**



**ATTENZIONE PERICOLO**

**QUESTA PORTA DEVE RIMANERE**

**SEMPRE APRIBILE**

**DURANTE LO SVOLGIMENTO DELL'ATTIVITÀ LAVORATIVA**





**ATTENZIONE PERICOLO**

**SALA TEATRO**

**LIMITE DI CAPIENZA MAX 99 PERSONE  
VIETATO FUMARE E FARE USO DI FIAMME LIBERE**



**ATTENZIONE PERICOLO**

**IN CASO DI EMERGENZA**

(INCENDIO – TERREMOTO...)

**NON USARE L'ASCENSORE**

**- USARE LE SCALE -**



**ATTENZIONE PERICOLO**

**DEPOSITO**

**VIETATO L'ACCESSO AL PERSONALE NON AUTORIZZO**



# ATTENZIONE PERICOLO

## DIVIETO DI ATTRAVERSAMENTO

### CON MOTOCICLI



**GIS**  
CONSULTING

# ATTENZIONE PERICOLO

## DEPOSITO PRODOTTI DI PULIZIA

(VARECHINA, ANTIGELO, INCHIOSTRO, VERNICE, FERTILIZZANTI...)

**VIETATO L'UTILIZZO AL PERSONALE NON AUTORIZZATO  
E NON ISTRUITO ALL'UTILIZZO IN QUANTO TRATTASI DI  
PRODOTTI TOSSICI, CORROSIVI, NOCIVI ED IRRITANTI**



**ATTENZIONE PERICOLO  
DI INCIAMPO**



# **CAMPANELLO DI EMERGENZA**

## **DA ATTIVARE IN CASO DI EVACUAZIONE**

### **3 SQUILLI BREVI + 1 PROLUNGATO**

**RIPETERE LA PROCEDURA FINCHÈ TUTTO IL PERSONALE NON È EVACUATO**



**ATTENZIONE PERICOLO**

**QUADRO ELETTRICO**

**PERICOLO CORRENTE ELETTRICA**

**NON UTILIZZARE ACQUA PER SPEGNERE INCENDI SU  
APPARECCHIATURE ELETTRICHE**





**GIS**  
CONSULTING

# VIETATO FUMARE

## E USARE FIAMME LIBERE



# PORTA TAGLIAFUOCO

A CHIUSURA AUTOMATICA

NON INGOMBRARE L'AREA CIRCOSTANTE



**GIS**  
CONSULTING

**ATTENZIONE PERICOLO**  
**DIVIETO DI SOSTA**  
**ANCHE TEMPORANEO**



# **ATTENZIONE PERICOLO DI CADUTA DALL'ALTO**

## **PARAPETTO DI ALTEZZA RIDOTTA**